


101年度新北市營建工程 空氣污染防制費網路申報系統

線上操作說明




主辦單位：新北市政府環境保護局

委辦單位：康廷工程顧問企業有限公司





簡報目錄

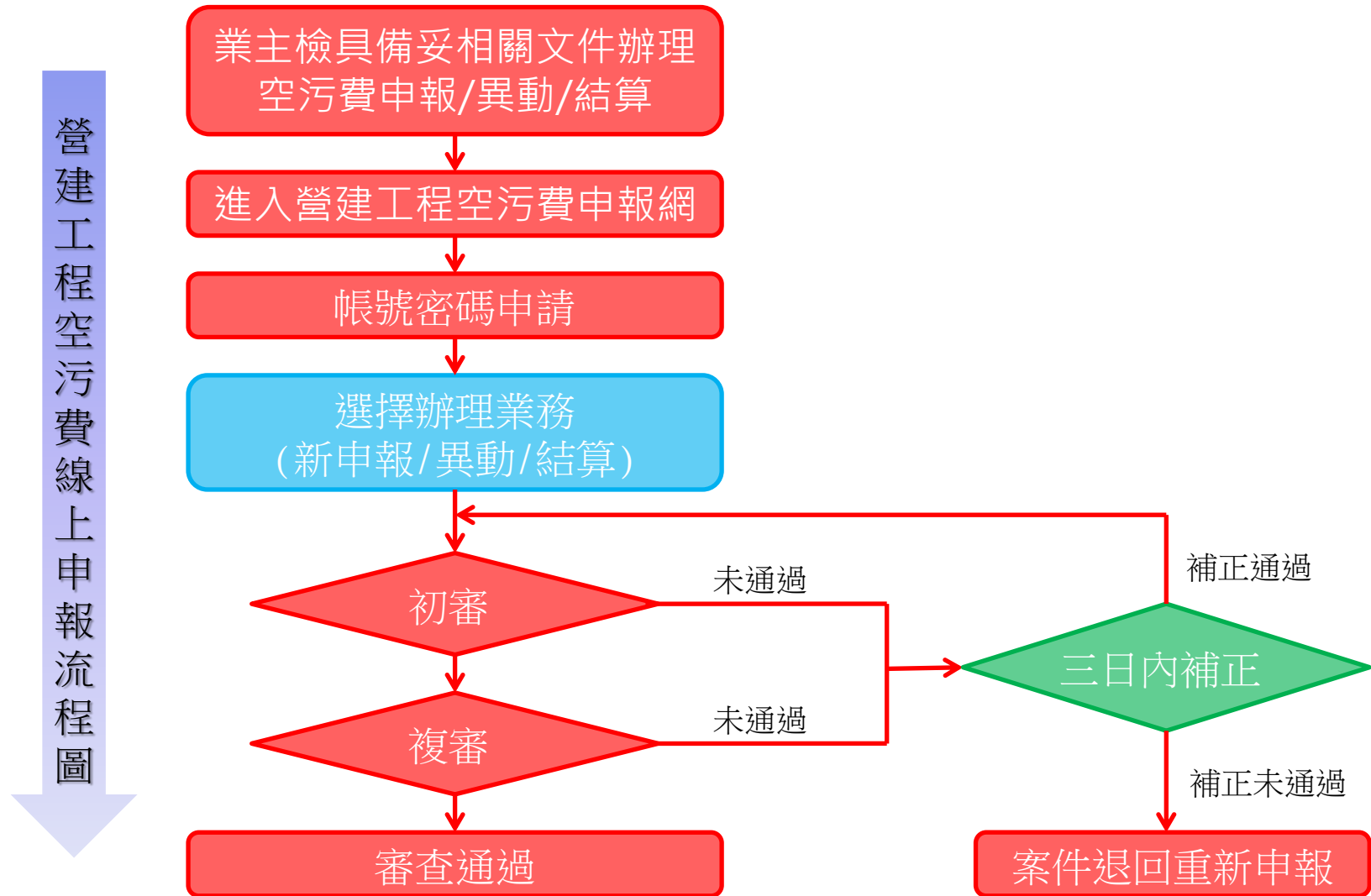
- 
- 
- 
- 一、營建工程空污費線上申報流程
 - 二、線上申報系統帳號密碼申請
 - 三、各項業務辦理說明
 - 新申報案件
 - 線上異動
 - 完工結算

營建工程空污費 線上申報流程



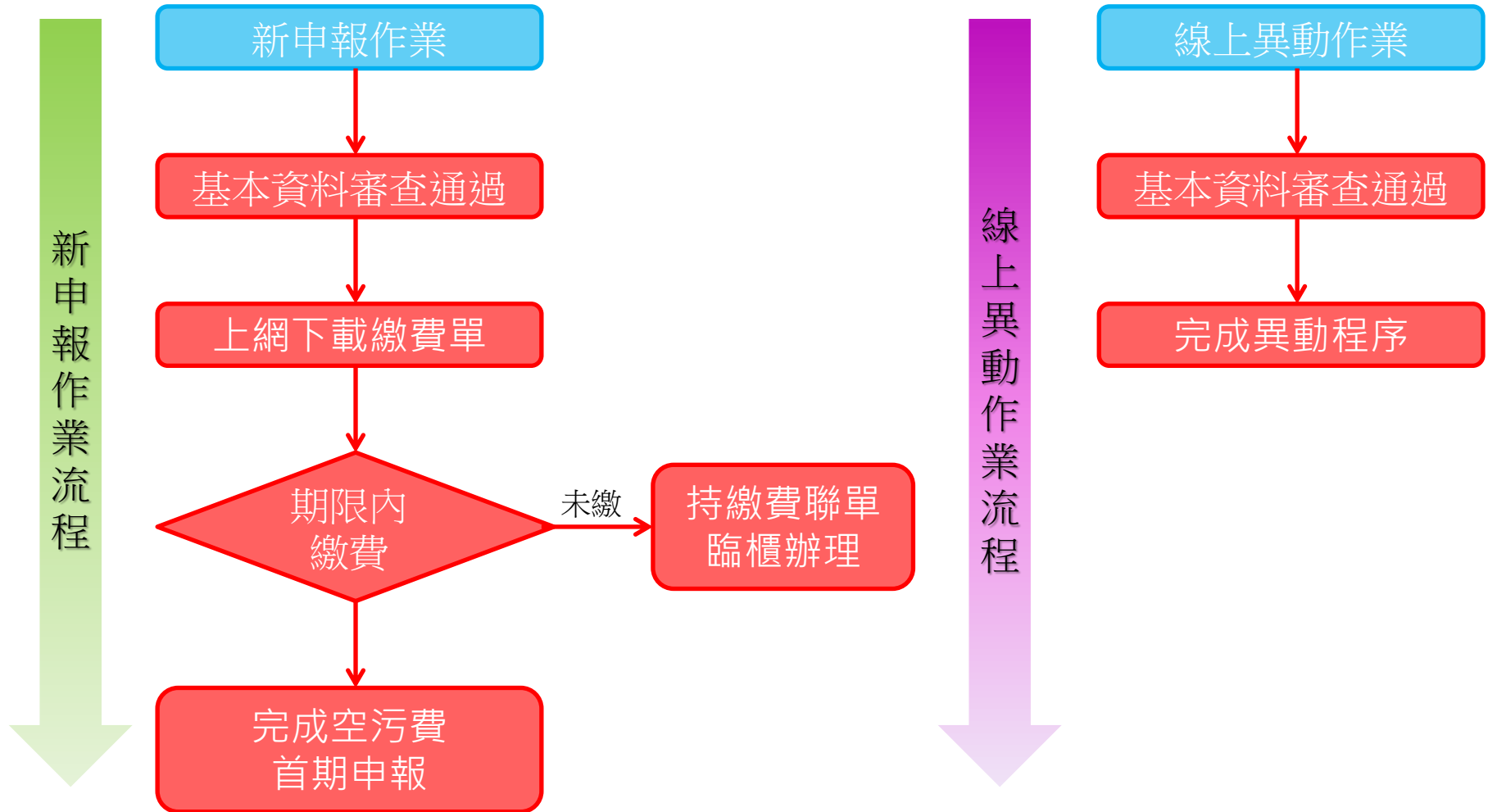
一、空污費線上申報流程

→→→ 檢具相關文件上網申報



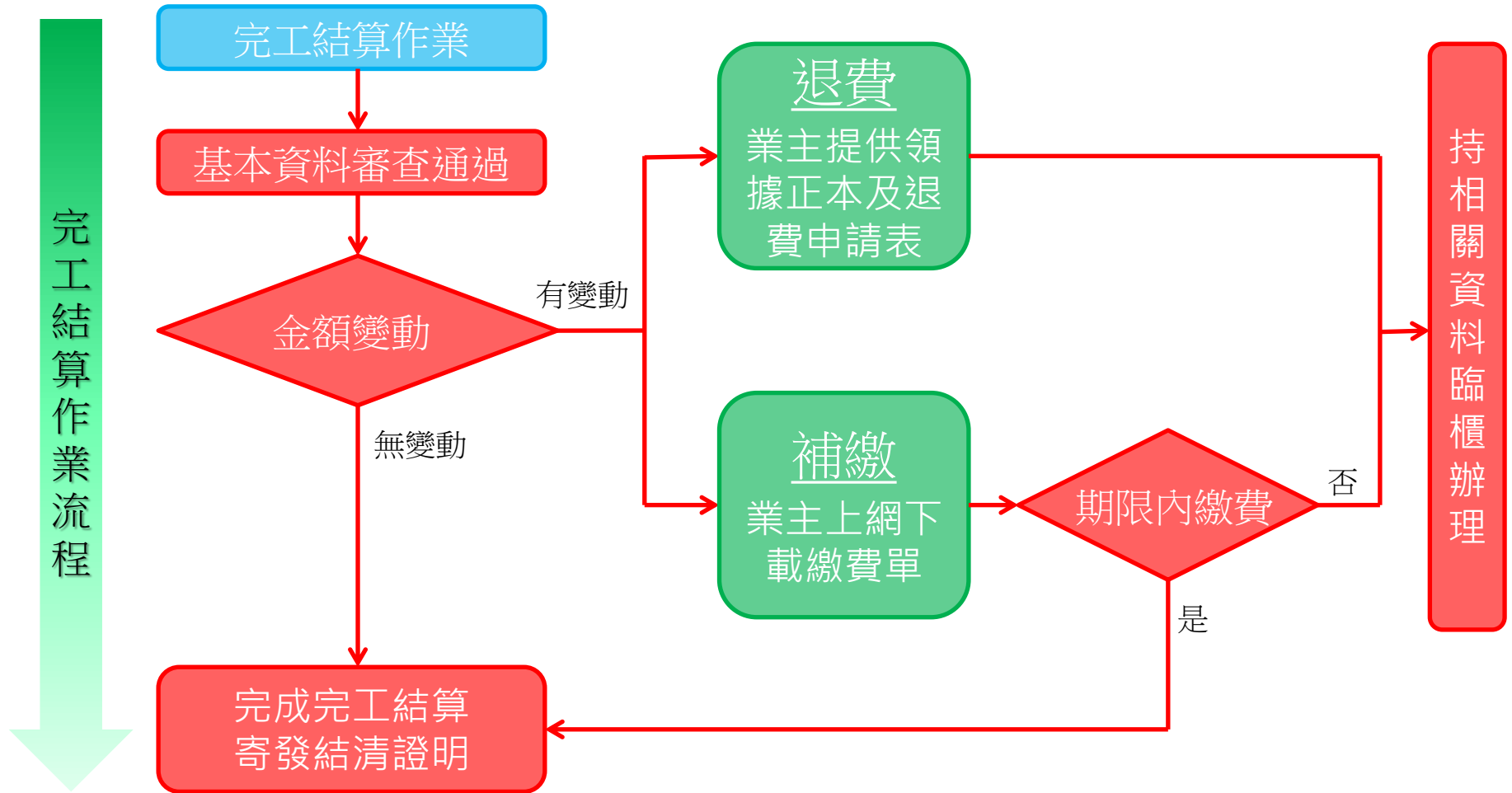
一、空污費線上申報流程

→→→ 審查通過後續辦理說明



一、空污費線上申報流程

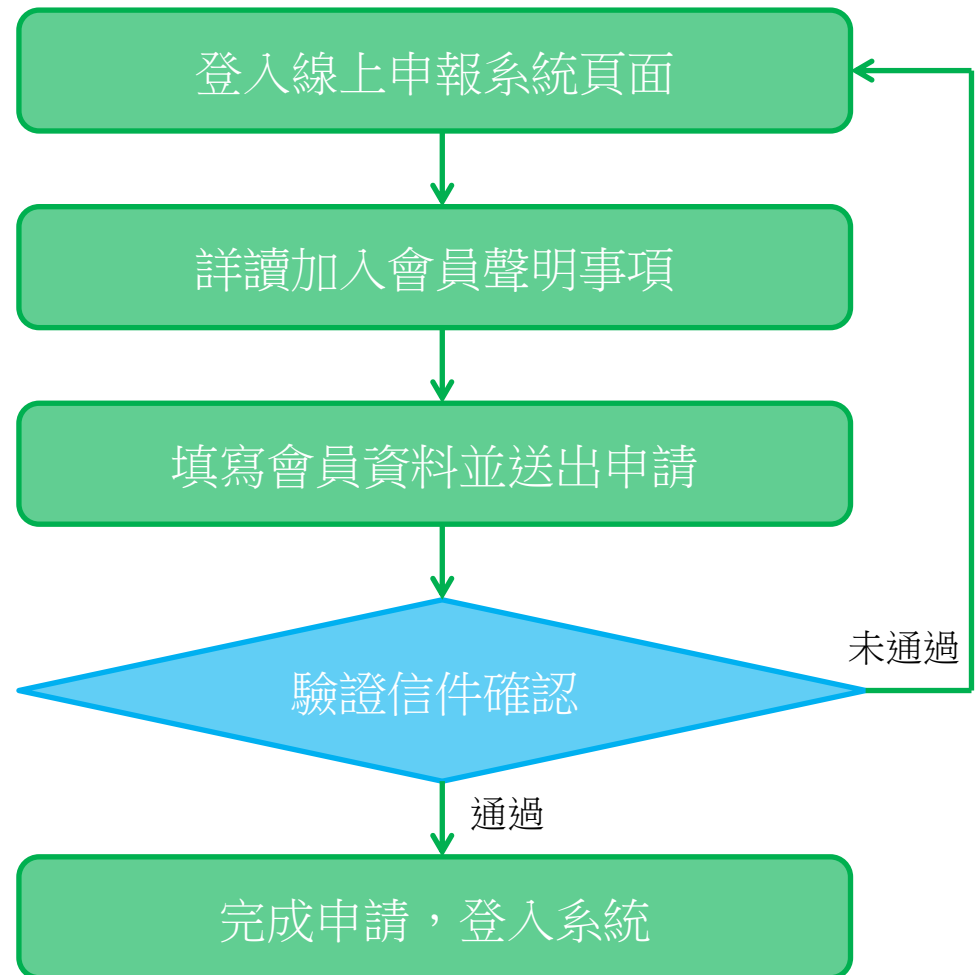

→→→ 審查通過後續辦理說明



線上申報系統帳號密碼申請



帳號申請流程



二、帳號密碼申請

→→→ 步驟一：登入線上申報系統頁面

線上申報系統網址：<http://pollution.epd.ntpc.gov.tw/ntpcepd/>



1. 登入線上申報系統網址。
2. 點選【加入會員】按鍵。

二、帳號密碼申請

→→→ 步驟二：詳讀加入會員聲明事項

聲明事項

- ▶▶ 完成密碼登錄程序後,維持機密安全是您的責任,利用密碼進行的一行動,您將負完全的責任。
- ▶▶ 請定期更新密碼。
- ▶▶ 密碼遭盜用時,請赴新北市環保局申請註銷。
- ▶▶ 新北市環保局保有密碼刪除、修改權力。
- ▶▶ 申請帳號密碼後超過1年未辦理任何申報作業,本局將主動刪除本帳號密碼,如經刪除欲重新辦理者,請重新申請帳號密碼。
- ▶▶ 使用者申請營建工程空氣污染防制費網路申報系統上之帳號,新北市環保局在使用者的同意下所蒐集之個人資料係為確認使用者身份及提供有關空污費申報服務之用,使用者註冊成為本系統會員時,需提供姓名、身份證字號或統一編號、聯絡電話、聯絡手機、電子郵件、聯絡地址等真實個人或公司之資料。
- ▶▶ 新北市環保局絕不會在未經您同意之情況下,任意將您的個人資料提供他人。但以下情況,本局得在符合本政策原則下,與第三人共用您的資料:
司法單位/其他政府機關因公眾安全依法要求本局提供特定個人資料時,本局將依法正式的程序,以及對本系統所有使用者安全考量下做可能必要的配合。
- ▶▶ 如申請單位為公家機關,請統一以函文檢附申請表,申請單位帳號密碼,如有疑問請洽新北市環保局(02-2960-3456#4101 4105)。

我同意上述聲明事項

公司行號 一般民眾

環境保護局
污染防制
報系統

線上繳費系統

帳號: 926B 更改

密碼: []

我同意上述聲明事項

公司行號 一般民眾

新北市政府環境保護局
聯絡電話: 02-29603456#4104

1. 勾選【我同意上述聲明事項】欄位。
2. 依照申辦者身份類別選取【公私機關行號】或【一般民眾】申請按鍵。

二、帳號密碼申請

→→→ 步驟三：填寫會員資料並送出申請

http://61.60.127.135/ntpcepd/Member/AddMember.aspx?...
http://61.60.127.135/ntpcepd/Member/AddMember.aspx?type=ppl

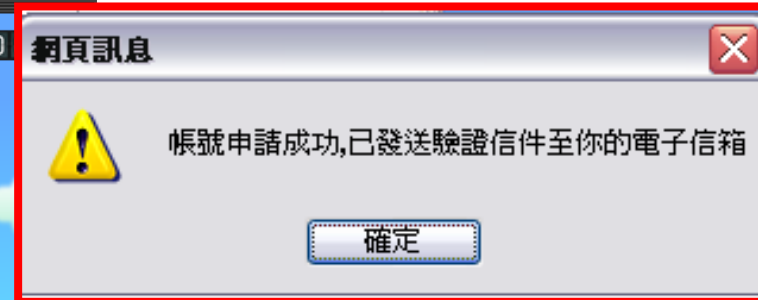
會員基本資料填寫

帳號	
密碼	
再次輸入密碼	
申請者姓名	
聯絡電話	
聯絡手機	
聯絡地址	
居住證統一證號	
電子信箱	

再選擇你的權限：請輸入正確可用之電子信箱，完成會後驗證信件至該電子信箱，以進行帳號認證。

N5 9P

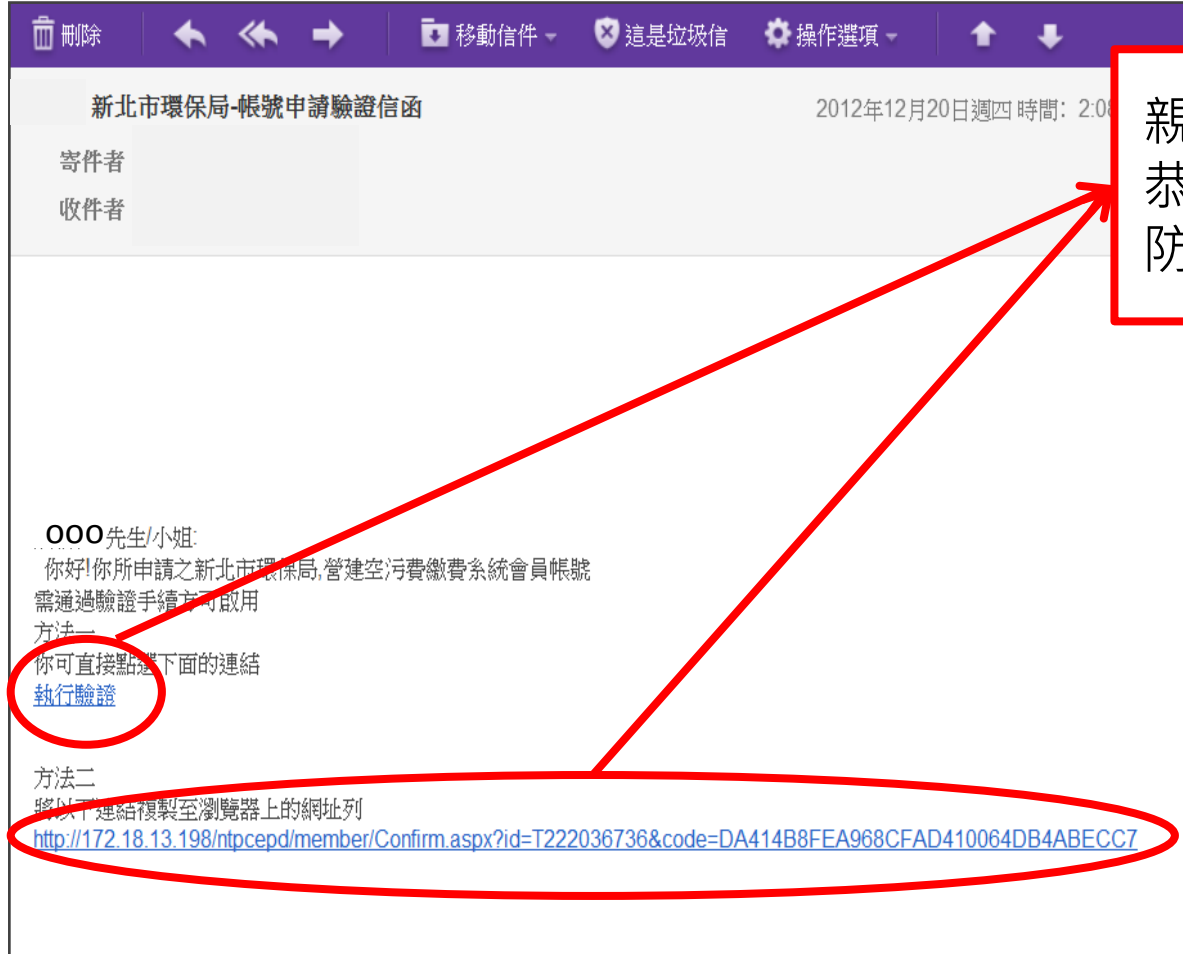
送出申請



1. 填妥【會員基本資料】各項欄位，完畢後送出申請。
2. 送出申請後，請至所填寫之信箱收取驗證信件。

二、帳號密碼申請

→→→ 步驟四：驗證信件確認



親愛的ooo先生/小姐
恭喜您通過營建工程空氣污染
防制費線上申報系統帳號申請

1. 收取認證信件後，請依信件內容點選認證網址。
2. 完成認證動作。

二、帳號密碼申請

→→→步驟五：完成申請，登入系統

新北市政府環境保護局
營建工程空氣污染防制費
網路申報系統

目前剩餘人數 00000

線上繳費系統

請輸入驗證碼: 9Z6B

帳號

密碼

[加入會員](#)
[自然人或工商業報名人](#)

新北市政府環境保護局
報稅電話：02-29603456#4104~4105

重要
申報不實處罰
依空氣污染防制法第四十七條，依本法規定申報費額，明知有不實之事項而申報不實或於申報上作成之文書偽造或記載虛偽，處三年以下有期徒刑，拘役或科或併科新臺幣二十萬元以上一百萬元以下罰金。

請輸入驗證碼: 9Z6B

帳號

密碼

1. 輸入驗證碼及申請者帳號密碼，按取【ENTER】鍵鈕進行登入動作。

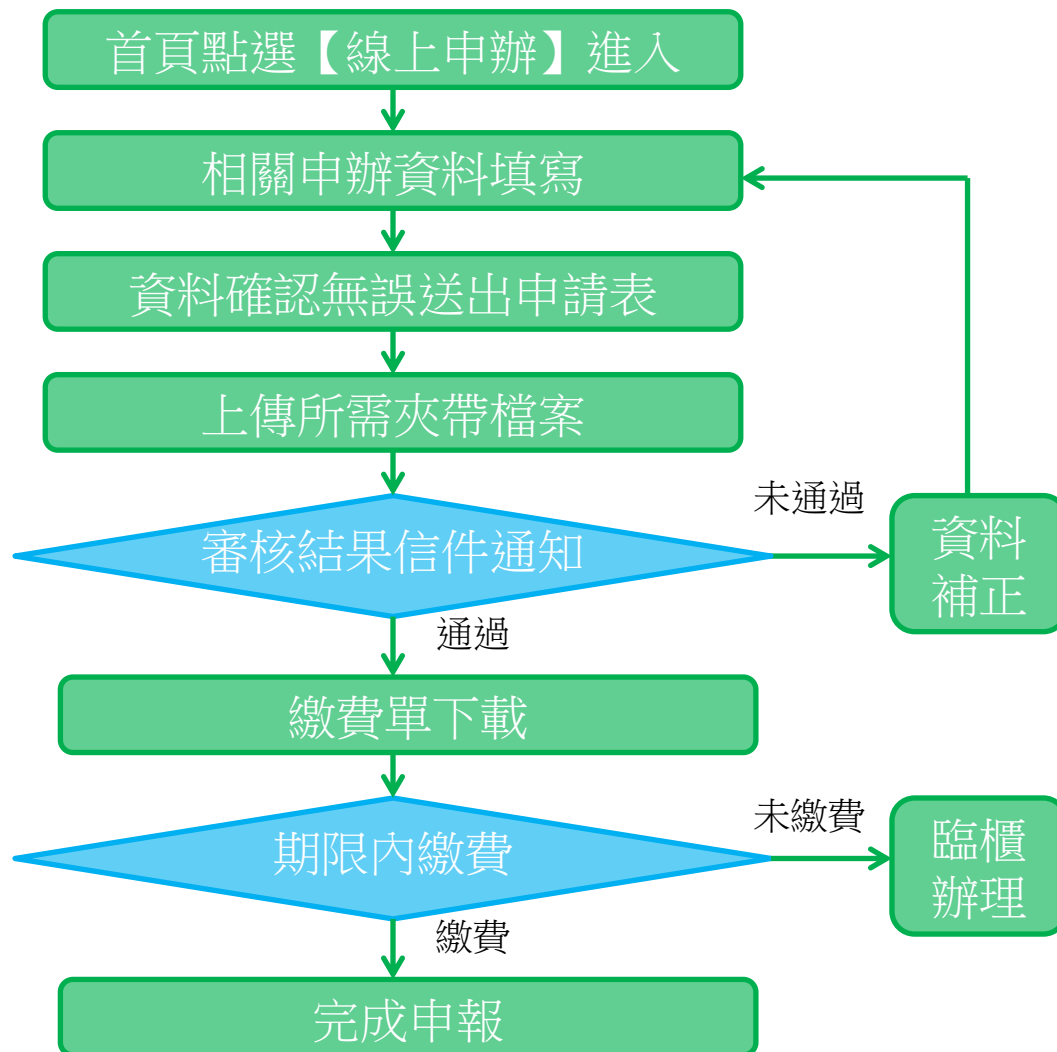

各項業務辦理說明





新申報案件

新申報申請流程



三、新申報案件

→→→ 步驟一：首頁點選【線上申辦】進入

新北市政府
環境保護局

營建工程空氣污染防制費 網路申報系統

首頁 線上申辦 資料補件 線上異動 完工結算 繳費單下載 後端管理 登出

依目前污染防制技術水準，任何營建工程皆無法完全避免空氣污染的發生，為反映營建污染所造成的社會成本，政府遂針對工程業主徵收營建工程空氣污染防制費，用以支付各項空氣污染防制工作，落實污染付費，公平社會原則。

法源

空氣污染防制費收費辦法第五條規範，營建業主應於開工前檢具登載工程類別、面積、工期、經費、涉及空氣污染防制費計算之相關工程資料，向直轄市、縣（市）主管機關申報，經核定費額後，依第六條規定期限繳納至指定金融機構代收專戶。

(☆開工日工期之認定，係以建築執照或工程合約書中所載開工與完工日期為基準，故前揭辦法所稱「開工前」，係指建築執照或工程合約書中所載開工日期之前一日而言，而非指開工動作之前)

應備文件

申報請先準備下列電子檔(上傳檔案僅限PDF、PNG及JPG，單一檔案容量不得大於4MB)

- ▶ 建築工程所需檢附文件
 - 拆除執照
 - 開工證明
- ▶ 道路/管線/隧道/橋梁/區域開發/其他類工程
 - 工程合約書影本
 - 開工證明
 - 面積計算式(其他類工程免附)

我有新工程要申報空汙費 我已申報要列印繳費單 我已申報要修改資料(含停、復工) 我要申報完工 我已申報要補件

1. 進入首頁。
2. 於頁面右上方或頁面正中央選取欲辦理業務。
3. 點選【線上申辦】進入頁面。

三、新申報案件

→→→ 步驟二：相關申辦資料填寫

營建工程空氣污染防制費
網路申報系統

新北市營建工程空氣污染防制費開工申報表

A. 工程相關資料

A1. 工程名稱		A3. 建商/合約編號	
A2. 政府單位或公家機關所發包工程	<input type="radio"/> 否 <input type="radio"/> 是	A5. 工程類別代碼	
A4. 工地地址/地號		A7. 挖填土方量	0 立方公尺
A6. 工地位置	X16碼: <input type="text"/> Y07碼: <input type="text"/>	A9. 土方數量	約0 立方公尺
A8. 管線/擋牆/埋設深度	0 公尺		
A10. 工地位置描述			

B. 營建業主(起造人)相關資料

B1. 營建業主(起造人)			
B2. 營業地址	B3. 統一編號		
B4. 聯絡地址	B5. 負責人姓名		
B6. 負責人身份證字號	B7. 聯絡電話		
B8. 負責人生日	B9. 負責人職稱		
B10. 負責人戶籍地址			
B11. 業主字跡人(即聯絡人)	姓名: <input type="text"/>	手號: <input type="text"/>	E-MAIL: <input type="text"/>

C. 其他資料(公家單位必須填入單位名稱)

C1. 工程承辦廠商資料名稱

D. 承包(造)單位相關資料

D1. 承包(造)單位			
D2. 營業地址	D3. 統一編號		
D4. 聯絡地址	D5. 負責人姓名		
D6. 負責人身份證字號	D7. 聯絡電話		
D8. 負責人生日	D9. 負責人職稱		
D10. 工地主任/安業人員	D11. 聯絡人電話		

1. 填妥各欄位所需資料。
2. 點選欄位旁之【HELP】按鍵，即有該欄位說明。

A. 工程相關資料

A1. 工程名稱

A2. 政府單位或公家機關所發包工程

A4. 工地地址/地號

有契約者請填寫契約所載工程全名；
無契約者，若為房屋新建(拆除)工程，以工地地址或地號填工程名稱，並加「房屋新建(拆除)工程」等字
(例：工程地址為新莊區思源路，地號為新莊區中原段999地號，則工程名稱請填寫「新莊區思源路中原段999地號房屋新建(拆除)工程」。
註：工程名稱至多60字，如字數過多無法建置，請洽環保局服務專線

三、新申報案件

→→→各欄位說明

營建工程空氣污染防制費
網路申報系統

新北市營建工程空氣污染防制費

A.工程相關資料

A1.工程名稱	樹林潭溪段店舖、集合住宅新建工程
A2.政府單位或公家機關所發 包工程	<input type="radio"/> 是 <input checked="" type="radio"/> 否
A4.工地地址 / 地號	樹林區
A6.工地位置	X(6碼): Y(7碼): <input type="text"/> <input type="text"/> <input type="button" value="從地圖取得"/>
A8.管線/道路/隧道長度	0

營建工程空氣污染防制費
網路申報系統

新北市營建工程空氣污染防制費

A.工程相關資料

A1.工程名稱	樹林潭溪段店舖、集合住宅新建工程
A2.政府單位或公家機關所發 包工程	<input type="radio"/> 是 <input checked="" type="radio"/> 否
A4.工地地址 / 地號	樹林區 新北市樹林區潭溪一街12號5樓
A6.工地位置	X(6碼): 322228 Y(7碼): 2838890 <input type="button" value="從地圖取得"/>
A8.管線/道路/隧道長度	0
A10.工地位置描述	新北市樹林區潭溪一街12號5樓

1. 【A6】工地位置座標需點選『從地圖取得』按鈕直接匯出。
2. 點選按鈕後，系統會跳出地圖視窗，請申辦者依照工地實際位址點擊地圖，系統將直接匯入座標於【A6】欄位。

三、新申報案件

→→→各欄位說明

B. 營建業主 (起造人) 相關資料	
B1. 營建業主 (起造人)	
B2. 營建地址	
B4. 聯絡地址	
B6. 負責人身份證字號	
B8. 負責人生日	
B10. 負責人戶籍地址	新北市樹林區博愛一街12號5樓
B11. 業主聯絡人(或聯絡人)	姓名: <input type="text"/> 手機: <input type="text"/> E-MAIL: <input type="text"/>

B. 營建業主 (起造人) 相關資料	
B1. 營建業主 (起造人)	日富實業有限公司
B2. 營建地址	三峽鎮中正路一段300號
B4. 聯絡地址	三峽鎮中正路一段300號
B6. 負責人身份證字號	**不顯示**
B8. 負責人生日	
B10. 負責人戶籍地址	新北市樹林區博愛一街12號5樓
B11. 業主聯絡人(或聯絡人)	姓名: <input type="text"/> 手機: <input type="text"/>

<< 輸入所選公司基本資料

關鍵字: 日富

公司名稱(統一編號)

日富實業有限公司


1. 【B1】至【B9】業主相關資料欄位。

- 已申報過：點選『我曾申報過』之按鈕並輸入關鍵字查詢直接匯入。
- 無申報過：則點選『我未曾申報過』按鈕重新填寫資料。

三、新申報案件

→→→資料填寫注意事項

E. 工程合約書必填內容

E1 工程合約經費	23274737	幫件金額幫件金額幫件金額	
E2 工程環境經費	27690	幫件金額幫件金額	
E3 預計施工期程			
E4 工程面積	1586.41	平方公尺	
E5 基地面積	2880.12	平方公尺	
E6 建築面積	1586.41	平方公尺	
E7 主要聯絡電話	ohya515@hotmail.com	E8 主要聯絡電話	0988384808

F. 空污費試算 [進行計算](#)

F1 徵收依據項目	建築面積	F2 費率	2.47元/平方公尺/月
F3 徵收計算公式	建築面積 1586.41 平方公尺 X 2.47 元		
F4 空污費組合額	新台幣20245元	F5 工程級數	第一級
F6 滯納金金額	新台幣0元	F7 工期	155天
F8 合計繳交金額	新台幣20245元	F9 利息金額	新台幣0元 <small>提供空污費利息收繳優惠</small>

[送出申請表](#) [取消](#) [回首頁](#)

空污費金額計算方式與下列三項息息相關，請務必確認上述欄位資料填寫是否正確：

- 工程經費
- 工程面積
- 施工工期

三、新申報案件

→→→ 步驟三：資料確認無誤送出申請表

E. 工程合約書必填內容	
E1. 工程合約編號	23274737
E2. 工程環境經費	27690
E3. 預計施工期程	中華民國101年12月 - 中華民國102年5月
E4. 工程面積	1586.41 平方公尺
E5. 基地面積	2980.12 平方公尺
E6. 建築面積	1586.41 平方公尺
E7. 主要聯絡電話	ohya515@hotmail.com
E8. 主要聯絡電話分機	0988384808
F. 空污費試算	
F1. 徵收依據項目	建築面積
F2. 費率	2.47 元/平方公尺/月
F3. 徵收計算公式	建築面積 1586.41 平方公尺 X 2.47 元
F4. 空污費估金額	新台幣20245元
F5. 工程級數	第一級
F6. 環保估金額	新台幣0元
F7. 工期	
F8. 合計應交金額	新台幣20245元
F9. 利息金額	

網頁訊息

案件已送出, 臨時編號為【臨101000012】
通過審核後將給予管制編號
依管理辦法第五條規範, 管制編號
應標示於工程告示牌, 以免受罰

確定

1. 各項欄位填妥後，可先按取空污費試算右方之『進行試算』按鈕。
2. 確認試算金額無誤後，方可送出申請表。
3. 送出後系統將給予一組臨時管編，待審件通過後方給予正式管編。

三、新申報案件

→→→步驟四：上傳所需夾帶檔案

新北市營建工程空氣污染防制費開工申報表			
A.工程基本資料			
A1.管制編號	證101000013 - 1		
A2.工程名稱	增建工程		
B.工程內容			
B1.徵收依據項目	建築面積	B2.費率	247元/平方公尺/月
B3.徵收計算公式	建築面積 1586.41 平方公尺 × 247 元		
B4.應付費總金額	新台幣20245元	B5.工程級數	
B6.滯納金金額	新台幣0元	B7.利息金額	新台幣0元 <small>備供參考,利息依徵收當日日息標準</small>
B8.合計繳交金額	新台幣20245元	B9.工期	155天
C.檢附文件上傳			
C1.營造業主	<input type="radio"/> 個人: <input type="radio"/> 公司: <input type="radio"/> 政府機關:		
C2.承包(造)單位	聘請人公司統一編號: <input type="text"/> 聘請人負責人身份證字號: <input type="text"/>		
C3.證明文件影本	建築執照: <input type="text"/> <input type="button" value="瀏覽"/> <input type="button" value="上傳"/>	雜項執照: <input type="text"/> <input type="button" value="瀏覽"/> <input type="button" value="上傳"/>	
<input type="button" value="完成, 回首頁"/>			

1. 依業主身分選擇所需填寫資料。
個人：身分證字號
公司：營利統一編號
負責人身分證字號
政府機關：合約書影本
(包含封面、總價之頁、估價單、決標單、甲乙雙方用印之頁面)
2. 填妥承包單位公司統編及負責人身分證字號。
3. 上傳檢附之證明文件後，按『完成，回首頁』鍵送出。

三、新申報案件

→→→ 步驟五：審核結果信件通知

刪除 移動信件 這是垃圾信 操作選項

新北市環保局-營建工程空污費申報系統-新申報案件審查通知 12年12月20日週四 時間: 2:08 PM

寄件者
收件者

親愛的申報者您好：
貴單位之「工程名稱」已寄成紙通過審查，審查結果如下：
一、工程資訊。

管制編號	XXXX
工程名稱	XXXX
申請日期	XXXX
許可日期	XXXX
預計完工日	XXXX
預計完工日	XXXX
案件狀態	核審通過，繳費中。

二、審查結果說明

通過審查

1. 新申報案件經過系統人員審核後，審核結果將一律以電子郵件方式寄出。
2. 審核未通過者，請於期限內補正資料；審核通過者，請於期限內下載繳費聯單並完成繳費動作。

三、新申報案件

→→→步驟六：審核未通過-資料補正

營建工程空氣污染防制費
網路申報系統

新北市政府
環境保護局

首頁 線上申請 資料補件 線上異動 完工結算 繳費單下載 後續管理 登出

依目前污染防制技術水準，任何營建工程皆無法完全避免空氣污染的發生，為反映營建污染所造成的社會成本，政府遂針對工程業主徵收營建工程空氣污染防制費。

營建工程空氣污染防制費
網路申報系統

專案設計人員 你好!你目前尚有以下工程案件未完工:

管制編號	建築字號或合約編號	工程名稱	行政區	公共設施	案件目前狀態
強102000001-1	測試-1	測試-1	板橋區	否	審閱同 意單 補件 詳細資料

B6.滯納金金額 新台幣0元 B7.利息金額 新台幣0元

B8.合計繳交金額 新台幣24700元 B9.工期 30天

C.檢附文件上傳

C1.工程業主
 個人:
請輸入身份證字號以驗證資料: 測試-1
 公司:
 政府機關:

C2.承包(造)單位
請輸入公司統一編號: 測試-1
請輸入負責人身份證字號: 測試-1

C3.證明文件影本
建築執照: C:\Documents and Setting [用戶名]\My Documents [檔名].doc
雜項執照: C:\Documents and Setting [用戶名]\My Documents [檔名].doc

完成, 回首頁

1. 進入首頁。
2. 點選【資料補件】進入頁面。
3. 依據審核結果通知信件選取需補正資料之工程管編，按取『補件』進行動作。
4. 資料補齊後按『完成，回首頁』鍵送出。

三、新申報案件

→→→ 步驟七：審核通過-繳費單下載

新北市
環境保護局

營建工程空氣污染防制費 網路申報系統

無最新消息

依目前污染防制技術水準，任何營建工程皆無法完全避免空氣污染的發生，為反映營建污染所造成的社會成本，政府遂針對工程業主徵收營建工程空氣污染防制費，用以支付各項空氣污染防制工作，落實污染付費，公平社會原則。

法源

空氣污染防制費收費辦法第五條規範，營建業主應於開工前檢具登載工程類別、面積、工期、經費、涉及空氣污染防制費計算之相關工程資料，向直轄市、縣（市）主管機關申報，經核定費額後，依第六條規定期限繳納至指定金融機構代收專戶。

(完工日工期之認定，係以建築執照或工程合約中所載開工與完工日期為基準，故前揭辦法所稱「開工前」，係指工程合約中所載開工日期之前一日而言，而非指開工動作之前)

營建工程空氣污染防制費
網路申報系統

管制編號	建照字號或合約編號	工程名稱	行政區	審核狀態	繳費單下載	查詢資料	
F101F72001-1	1011100	新北市烏來衛生所及所屬衛生室修繕工程	烏來區	通過	無開單組費	繳費紀錄	詳細資料
F101F16001-1	RA-01-1201-25	板橋區區署附(忠孝路-290巷)管線排換工程	板橋區	審	已開單	繳費紀錄	詳細資料
F101F92001-1	Yhas1001101	永和國小特教教室工程	永和區	審	已開單	繳費紀錄	詳細資料
F101F71001-2	101製糖字第00067號	增建工程	樹林區	審	繳費單下載	繳費紀錄	詳細資料

1. 進入首頁。
2. 點選【繳費單下載】進入頁面。
3. 依照系統給予管編進行繳費單下載。
4. 繳費單下載並列印後，請依**期限**內至指定銀行進行繳款。
5. 未於期限內完成繳費動作，請攜帶繳費聯單至環保局空污櫃檯臨櫃辦理。

三、新申報案件

繳費單樣式及指定銀行

圖中展示了四份繳費單的樣式，每份都包含以下欄位：

- 繳費日期：101.12.28
- 工程名稱：增建工程
- 管制編號：F101F71001-2-01
- 繳款人：日登實業有限公司
- 繳費方式：一次全繳
- 繳費期限：2012/12/28 起
- 繳款地點：詳如繳款書背面
- 本期空污費金額：20245
- 滯納金金額：0
- 合計繳款總金額：20245
- 銀行名稱：臺灣銀行板橋分行
- 帳號：927-038-10208-5

此為一份詳細的繳費單樣式，包含以下欄位：

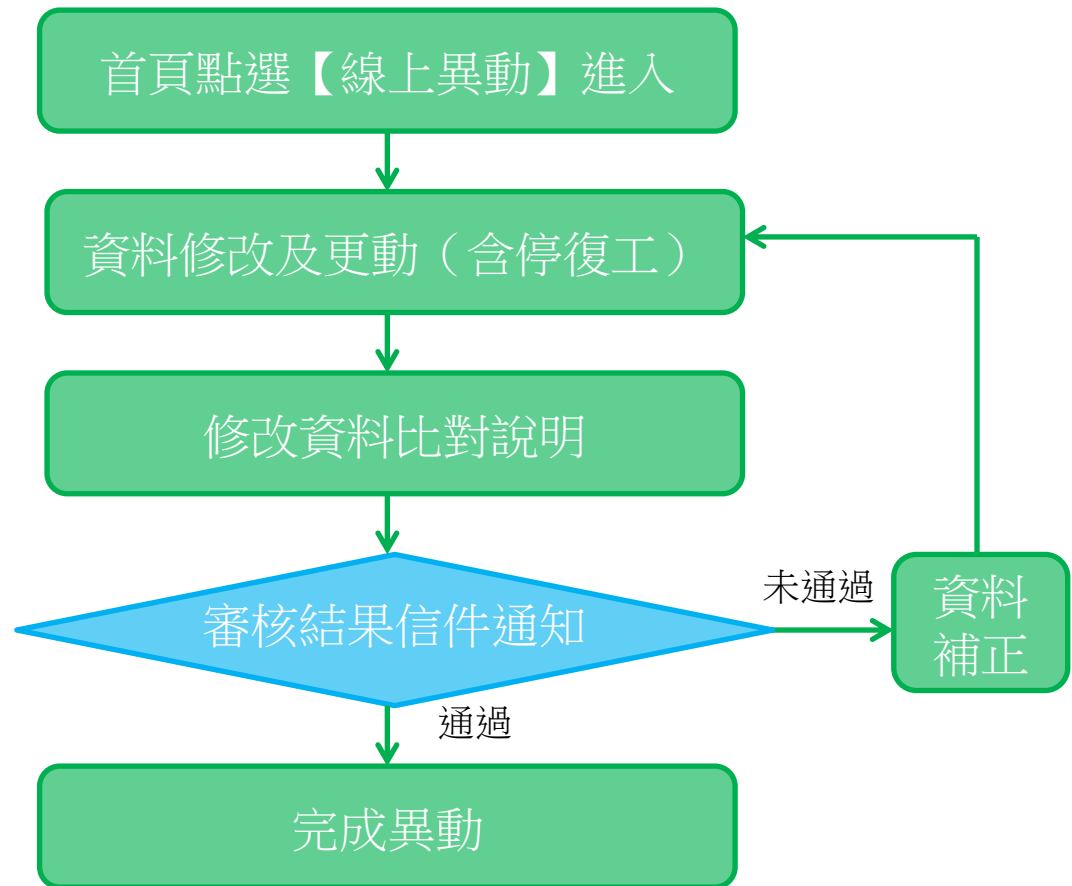

繳費日期：101.12.28	工程名稱：增建工程	管制編號：F101F71001-2-01
繳款人：日登實業有限公司	繳費方式：一次全繳	繳費期限：2012/12/28 起
繳費期限：共計 01 期，本期為第 01 期	繳款地點：詳如繳款書背面	本期空污費金額：20245
滯納金金額：0	利息金額：0	合計繳款總金額：20245
銀行名稱：臺灣銀行板橋分行	帳號：927-038-10208-5	繳款地點：臺灣銀行板橋分行

- 臺灣銀行板橋分行
- 臺灣銀行各分行
- 新北市三峽區農會
- 新北市鶯歌區農會
- 新北市泰山區農會
- 新北市林口區農會
- 新北市三芝區農會
- 新北市石門區農會
- 新北市八里區農會
- 新北市金山區農會
- 新北市深坑區農會
- 新北市坪林區農會
- 新北市平溪區農會
- 彰化銀行瑞芳分行
- 瑞芳地區農會雙溪辦事處
- 瑞芳地區農會貢寮辦事處
- 金山地區農會萬里辦事處
- 深坑地區農會石碇辦事處
- 新店地區農會烏來辦事處



線上異動

申請流程



三、線上異動

→→→ 步驟一：首頁點選【線上申辦】進入

新北市政府
環境保護局

營建工程空氣污染防治費 網路申報系統

無最新消息

法源

空氣污染防治費收費辦法第五條規範，營建業主應於開工前檢具登記工程類別、面積、工期、經費、涉及空氣污染防治費計算之相關工程資料，向直轄市、縣（市）主管機關申報，經核定費額後，依第六條規定期限繳納至指定金融機構代收專戶。

（☆開工日工期之認定，係以建築執照或工程合約書中所載開工與完工日期為基準，故前揭辦法所稱「開工前」，係指建築執照或工程合約書中所載開工日期之前一日而言，而非指開工動作之前）

應備文件

申報請先準備下列電子檔(上傳檔案僅限PDF、PNG及JPG，單一檔案容量不得大於4MB)

- ▶ 建築工程所需檢附文件
 - 拆除執照
 - 開工證明
- ▶ 道路/管線/隧道/橋梁/區域開發/其他類工程
 - 工程合約書影本
 - 開工證明
 - 面積計算式(其他類工程免附)

我有新工程要申報空汙費

我已申報要列印繳費單

我已申報要修改資料(含停、復工)

我要申報完工

我已申報要補件

1. 進入首頁。
2. 於頁面右上方或頁面正中央選取欲辦理業務。
3. 點選【線上異動】進入頁面。

三、線上異動

→→→ 步驟二：資料修改及更動（含停復工）

專案設計人員：你好！你目前尚有以下工程案未完成：

管制編號	建照字號或合約編號	工程名稱	行政區	公共設施	案件狀態	操作
F101F16001-1	RA-01-1201-25	板橋區重慶路(忠孝路-290巷)管線抽換工程	板橋區	否	審核通過	異動申請 詳細資料
F101F71001-2	101新建字第00067號	增建工程	樹林區	否	核審通過	異動申請 詳細資料

新北市營建工程空氣污染防治費異動申報表

A. 工程相關資料

A1 工程名稱	板橋區重慶路(忠孝路-290巷)管線抽換工程		
A2 管制編號	F101F16001-1	A3 建照/合約編號	RA-01-1201-25
A4 工地地址/地號	板橋區 重慶路	A5 工程類別代碼	管線抽換工程
A6 政府單位或公眾機關所屬	<input type="radio"/> 是 <input checked="" type="radio"/> 否	A7 首次申請日期	民國101/12/26

E. 工程合約書必須內容

E1 工程合約總價	2855880	單位價格	估單在內取價	取價元整
E2 工程雜項總價	399	單位價格	取價	取價元整
E3 預計施工期程	中華民國101年11月 11 12 13 14 15 16 17 18 19 20 21 22 23 24 25 26 27 28 29 30 1 2 3 4 5 6 7 8			中華民國101年12月 9 10 11 12 13 14 15 16 17 18 19 20 21 22 23 24 25 26 27 28 29 30 31 1 2 3 4 5 6
E4 工程面積	0	單位	平方公尺	
E5 基地面積	0	單位	平方公尺	
E6 溢餘面積	0	單位	平方公尺	
E7 主要聯絡電話	lyunteng@mail.water.gov.tw	E8 主要聯絡電機		
E9 停復工申請	停工日期 復工日期 次數			加入停工日期

1. 點選【異動申請】欄位按鈕進行資料變動。
2. 針對欲修改欄位進行資料變更。
3. 申請停工者請於【E9】欄位點選『加入停工日期』，並輸入工程停復工日期。
4. 完成後按『送出申請表』完成線上異動。

三、線上異動

→→→ 步驟三：修改資料比對說明

**工程空氣污染防治費
網路申報系統**

首頁 線上申辦 資料補件 線上異動 完工結算

新北市營建工程空氣污染防治費開工申報表

A. 工程基本資料			
A1. 管制編號	F102F12001 - 1		
A2. 工程名稱	測試4		
B. 工程內容			
B1. 徵收依據項目	建築面積	B2. 費率	2.54 元/平方公尺/月 5.63 元/平方公尺/月
B3. 徵收計算公式	建築面積 10000 平方公尺 X 2.54 元 建築面積 100 平方公尺 X 5.63 元		
B4. 空污費總金額	23707 563	B5. 工程級數	第一級 第二級
B6. 滯納金金額	0	B7. 利息金額	0 <small>滯納金利率依你書檢當日為準</small>
B8. 合計繳交金額	23707 563	B9. 工期	30
C. 提報證明文件上傳			
公司證明文件:		<input type="text"/>	<input type="button" value="瀏覽"/> <input type="button" value="上傳"/>
<input type="button" value="完成 - 回首頁"/>			

1. 送出申請表後，系統會重新跳出修改前後比對資料列表。

三、線上異動

→→→ 步驟四：審核結果信件通知

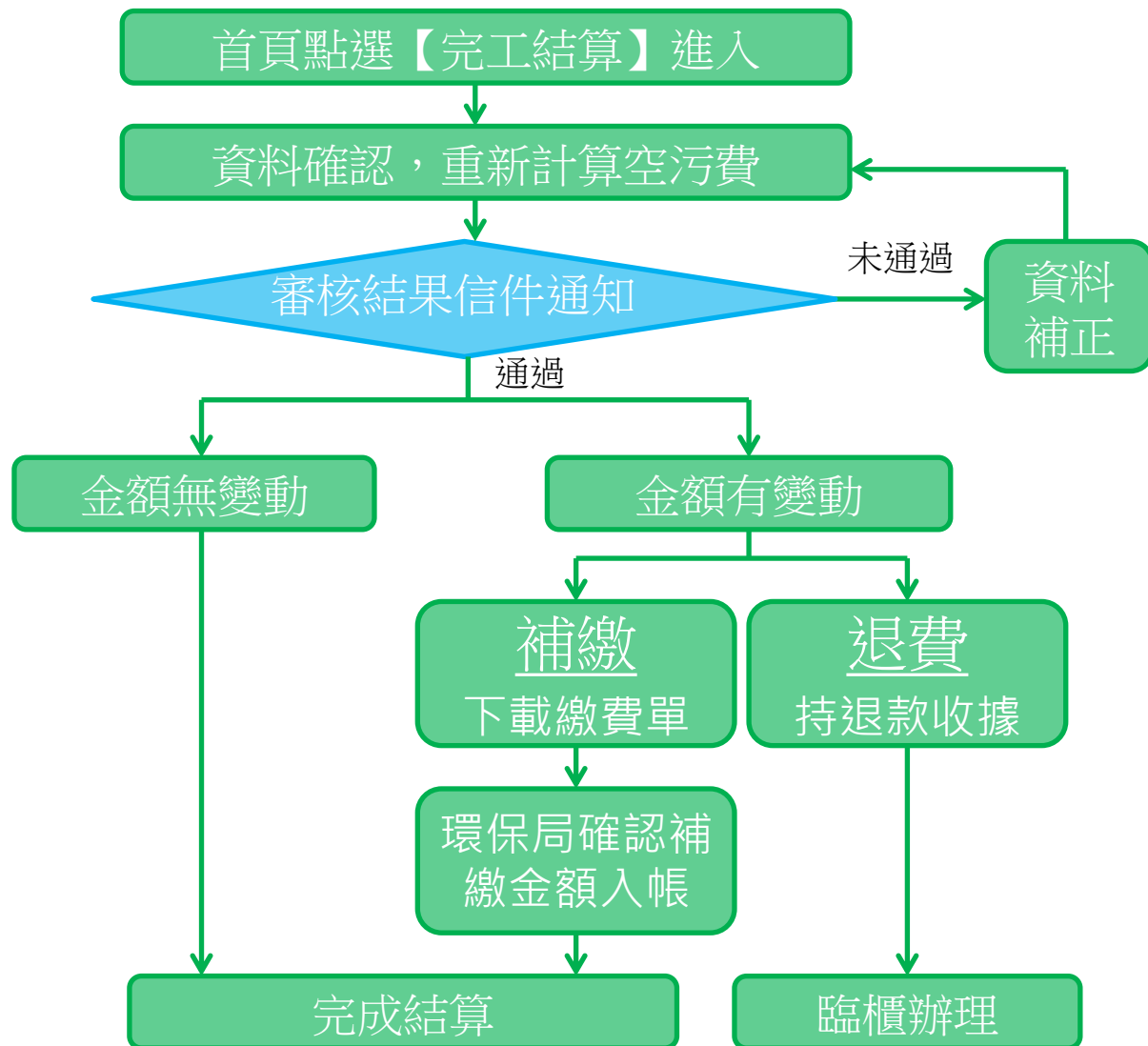


1. 異動案件經過系統人員審核後，審核結果將一律以電子郵件方式寄出。
2. 審核未通過者，請於期限內補正資料；審核通過者，申報資料將隨之更動。



完工結算

申請流程



三、完工結算

→→→ 步驟一：首頁點選【完工結算】進入

新北市政府
環境保護局

營建工程空氣污染防制費 網路申報系統

首頁 線上申請 資料補件 線上異動 完工結算 繳費單下載 後端管理 登出

依目前污染防制技術水準，任何營建工程皆無法完全避免空氣污染的發生，為反映營建污染所造成的社會成本，政府遂針對工程業主徵收營建工程空氣污染防制費，用以支付各項空氣污染防制工作，落實污染付費，公平社會原則。

無最新消息

法源

空氣污染防制費收費辦法第五條規範，營建業主應於開工前檢具登記工程類別、面積、工期、經費、涉及空氣污染防制費計算之相關工程資料，向直轄市、縣（市）主管機關申報，經核定費額後，依第六條規定期限繳納至指定金融機構代收專戶。

（☆開工日工期之認定，係以建築執照或工程合約中所載開工與完工日期為基準，故前揭辦法所稱「開工前」，係指建築執照或工程合約中所載開工日期之前一日而言，而非指開工動作之前）

應備文件

申報請先準備下列電子檔(上傳檔案僅限PDF、PNG及JPG，單一檔案容量不得大於4MB)

- ▶ 建築工程所需檢附文件
 - 拆除執照
 - 開工證明
- ▶ 道路/管線/隧道/橋梁/區域開發/其他類工程
 - 工程合約書影本
 - 開工證明
 - 面積計算式(其他類工程免附)

我有新工程要申報空汙費 我已申報要列印繳費單 我已申報要修改資料(含停、復工) 我要申報完工 我已申報要補件

1. 進入首頁。
2. 於頁面右上方或頁面正中央選取欲辦理業務。
3. 點選【完工結算】進入頁面。

三、完工結算

→→→ 步驟二：資料確認，重新計算空污費

營建工程空氣污染防制費
網路申報系統

管制編號	建照字號或合約編號	工程名稱	行政區	公共設施	其他資訊
F101F16001 - 1	RA-01-1201-25	板橋區蓋章路(忠孝路-290巷)管線接換工程	板橋區	否	其他資訊
F101F71001 - 2	101衛建字第00067號	增建工程	樹林區	否	其他資訊

營建工程空氣污染防制費
網路申報系統

新北市營建工程空氣污染防制費完工申報表

A. 工程相關資料

A1. 工程名稱	增建工程	A3. 建照/合約編號	101衛建字第00067號
A2. 管制編號	F101F71001 - 2	A5. 工程類別代碼	建築/房屋工程-鋼筋混凝土結構
A4. 工地地址/地號	樹林區 樹林區新興段370地號等13	A7. 首次申報日期	民國101/12/28
A6. 政府單位或公家機關所發包工程	<input type="radio"/> 是 <input checked="" type="radio"/> 否	A9. 上次申報日期	民國101/12/28
A8. 員數次數	1	A11. 總樓地板面積	2980.12 平方公尺
A10. 工地位置	X(6碼): 320980 Y(7碼): 2837648 從地圖取得	A14. 土石方數量	約0 立方公尺
D12. 工地位置描述	樹林區新興段370地號等1筆		
A13. 管線/埋路/管埋長度	0 公尺		

B. 營建業主 (起造人) 相關資料 [修改內容](#)

B1. 營建業主 (起造人)	日意實業有限公司
----------------	----------

1. 點選【完工結算】欄位按鈕進行申報完工。
2. 重新確認工程經費、工程面積、實際施工起迄日.....等相關資料，並重新計算空污費。

空污費試算 [進行試算](#)

F1. 費率	2.47 元/平方公尺/月
F2. 費率	2.47 元/平方公尺/月
F3. 費率	2.47 元/平方公尺/月
F4. 空污費總金額	新台幣 0 元
F5. 工程級數	第一級
F6. 淨納金額	新台幣 0 元
F7. 工期	124
F8. 合計繳交金額	新台幣 16196 元
F9. 利息金額	新台幣 0 元
F10. 實際尚欠補繳(溢回)金額	新台幣 4049 元

C. 繳費、滯納金、停工資訊

期別	繳費日期	繳費金額	滯納金額
01	1020102	20245	0

D3. 停復工紀錄

停工日期	復工日期	停工日數
無資料		

[送出申請表](#) [取消,回首頁](#)

三、完工結算

→→→ 步驟三：審核結果信件通知

刪除 移動信件 這是垃圾信 操作選項

新北市環保局-營建工程空污費申報系統-完工結算案件審查通知 12年12月20日週四 時間: 2:08 PM

寄件者
收件者

親愛的申報者您好：
貴單位之「工竣名錄」已寄成紙張通知書，請於辦理如下：
一、工竣資訊。

管引編號	XXXX
二級名錄	XXXX
管引名錄	XXXX
色別名錄	XXXX
預計竣工日	XXXX
預計完工日	XXXX
案件狀態	核審通過，繳費中。

二、審查結果說明

通過審查

1. 完工案件經過系統人員審核後，審核結果將一律以電子郵件方式寄出。
2. 審核未通過者，請於期限內補正資料；審核通過者，請依審核結果完成結清動作。

三、完工結算

→→→ 步驟四：空污費計算結果金額無變動



1. 空污費金額無變動者，待審核通過後請至申報系統首頁點選【繳費單下載】。
2. 點選『繳費記錄』查詢該筆工程空污費繳費情形。
3. 完成工程結算。

三、完工結算

→→→ 步驟四：空污費計算結果金額有變動需補繳者

新北市環境保護局
營建工程空氣污染防制費
網路申報系統

首頁 線上申請 資料補件 線上異動 完工結算 繳費單下載 帳務管理 登出

依目前污染防制技術水準，任何營建工程皆無法完全避免空氣污染的發生，為反映營建污染所造成的社會成本，政府遂針對工程業主徵收營建工程空氣污染防制費，用以支付各項空氣污染防制工作，落實污染付費，公平社會原則。

新北市環境保護局
營建工程空氣污染防制費
網路申報系統

管制編號	建照字號或合約編號	工程名稱	行政區	公共設施	案件目前狀態		
F101F72001-1	101100	新北市烏來衛生所及所屬衛生室修繕工程	烏來區	是	無開補繳費	繳費紀錄	詳細資料
F101F32001-1	Yhes1001101	永和國小特教教室工程	永和區	否	完工後審通過	開補費 補繳收據上傳	繳費紀錄 詳細資料
F101F71001-2	101伊達字第00067號	增建工程	樹林區	否	完工後審通過	無開補繳費	補繳收據上傳 繳費紀錄

新北市環境保護局
營建工程空氣污染防制費
網路申報系統

管制編號	建照字號或合約編號	工程名稱	行政區	公共設施	案件目前狀態		
F101F72001-1	101100	新北市烏來衛生所及所屬衛生室修繕工程	烏來區	是	完工後審通過	無開補繳費	繳費紀錄 詳細資料
F101F32001-1	Yhes1001101	永和國小特教教室工程	永和區	否	完工後審通過	無開補繳費 補繳收據上傳	繳費紀錄 詳細資料
F101F71001-2	101伊達字第00067號	增建工程	樹林區	否	完工後審通過	無開補繳費 補繳收據上傳	繳費紀錄 詳細資料
F102F11003-2	測試5	測試5	板橋區	否	完工後審通過	繳費單下載	繳費紀錄 詳細資料


1. 空污費金額有變動需補繳者，待審核通過後請至申報系統首頁點選【繳費單下載】。
2. 需補繳者，點選『繳費單下載』並於期限內完成繳費。

三、完工結算

→→→步驟四：空污費計算結果金額有變動需退費者



1. 空污費金額有溢繳需退費者，請申辦者攜帶領據正本及退費申請表至環保局空污費櫃檯臨櫃辦理。
2. 若有疑義請洽環保局空污費櫃檯：
(02)2960-3456#4104、4105



簡報結束
謝謝指教

